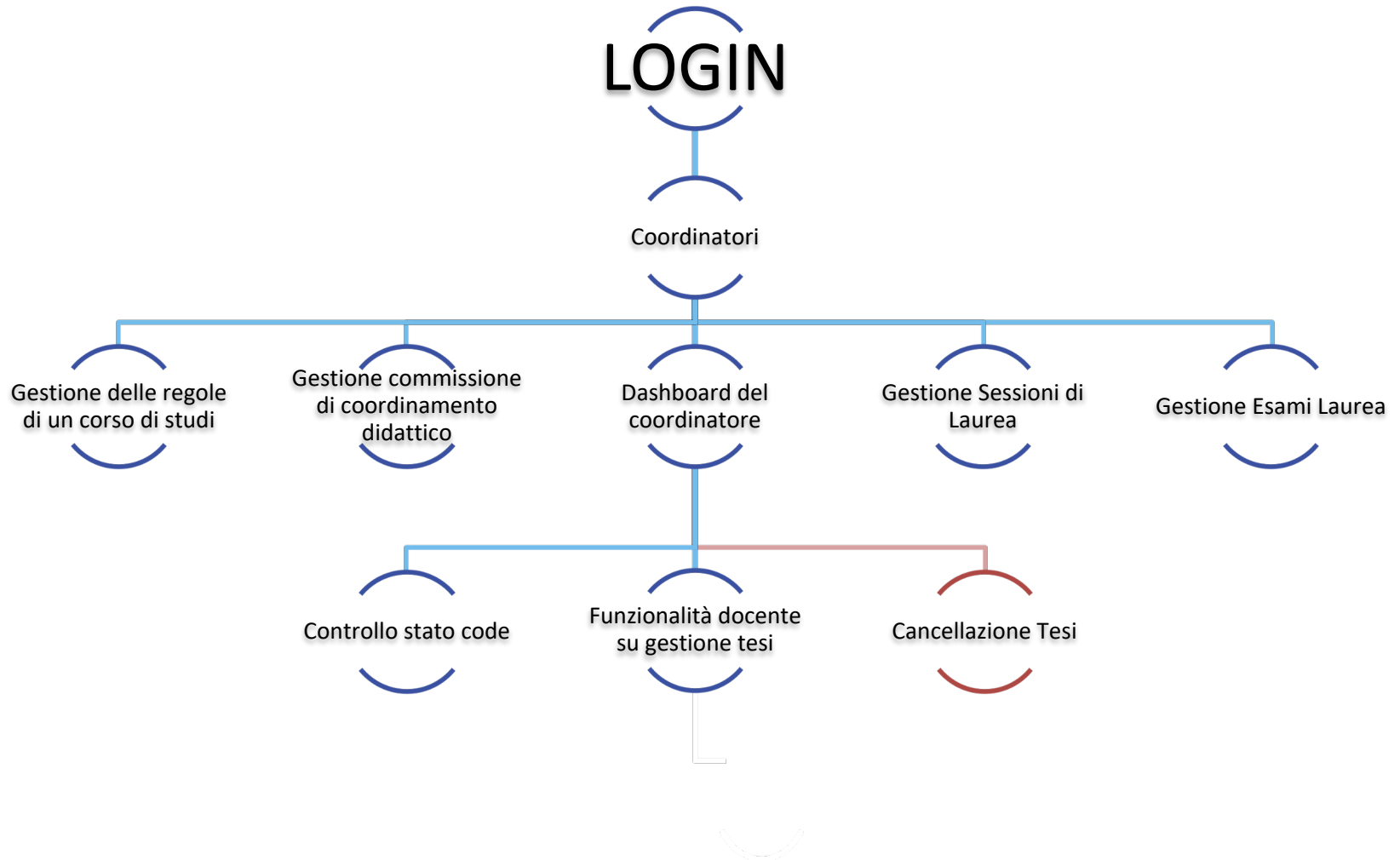


Piattaforma web Tesi-Tirocini DIETI

HOME DOCENTI ▾ STUDENTI ▾ COORDINATORI ▾ COMMISSIONI DI COORDINAMENTO DIDATTICO ESAMI DI LAUREA ▾ ☰



*Introduzione alle funzionalità associate al **Coordinatore***





Accesso User- coordinatore alla piattaforma

Il Docente con ruolo di Coordinatore deve attivare il proprio profilo presso il Referente dei **servizi Web DIETI**.

Una volta attivato, Il Coordinatore può accedere al Sistema inserendo i propri parametri d'accesso.

The login form contains the following elements:

- A text input field labeled "Nome utente" with a person icon on the left.
- A text input field labeled "Password" with a lock icon on the left.
- A checkbox labeled "Ricordami".
- A blue button labeled "Accedi".



Dopo l'autenticazione il Coordinatore viene reindirizzato alla pagina relativa al suo profilo, dalla quale può accedere alle varie funzionalità associate.

The profile page displays the following elements:

- A greeting: "Ciao Mario Rossi,"
- A blue button labeled "Esci".

Coordinatori -> Gestione Regole

All'apertura della scheda sulla **Gestione Regole**, viene chiesto di selezionare **Il Corso di Studi (CdS)** che si intende configurare.

Corso di Studi	AZIONE
LAUREA IN INGEGNERIA DELL'AUTOMAZIONE	
LAUREA MAGISTRALE IN INGEGNERIA DELL'AUTOMAZIONE	

Cliccando sull'**icona a forma di matita** si accede al **Form di modifica delle Regole** del CdS.

Form Modifica Regola

REGOLE DEFINITE PER IL CORSO DI STUDI	
Assegnazione tesi:	<input type="radio"/> Automatica <input checked="" type="radio"/> Non automatica
Numero di opzioni possibili per lo studente con riferimento agli argomenti:	<input type="text" value="3"/>
Inserimento dei CFU acquisiti dallo studente nella richiesta:	<input checked="" type="radio"/> Si <input type="radio"/> No
Inserimento della media dello studente nella richiesta:	<input checked="" type="radio"/> Si <input type="radio"/> No
Specificazione della tipologia di tesi nella richiesta (compilativa/sperimentale):	<input checked="" type="radio"/> Si <input type="radio"/> No
Numero di tesi massime per Relatore in un anno solare:	<input type="text" value="20"/>
Numero massimo di tesi contestuali per Relatore:	<input type="text" value="5"/>
Visualizzazione nella richiesta delle code di attesa per ciascun docente:	<input type="radio"/> Si <input checked="" type="radio"/> No
<input type="button" value="Modifica"/>	

[← Torna all'elenco dei Corsi di Studio](#)



Nella sezione dedicata alla modifica delle regole del CdS, il coordinatore può :

1. Definire il numero di tesi massime per Relatore nel periodo dell'anno solare
2. Definire il numero massimo di Tesi contestuali per Relatore
3. Definire il numero di argomenti massimo che lo studente può selezionare
4. Attivare e disattivare varie voci inerenti la gestione della richiesta (CFU, media, etc.)



Coordinatore -> Gestione Commissione Coordinamento Didattico

La voce **Gestione Commissione di Coordinamento Didattico** consente al Coordinatore di *aggiungere, modificare* o semplicemente *visualizzare* la lista docenti per il CdS selezionato.

Gestione Commissione di Coordinamento Didattico

Docenti
ALBANESE RAFFAELE
ALESSIO BOTTA
AMALFITANO DOMENICO
AMBROSINO ROBERTO
BRANDO GIANLUCA
CANONICO ROBERTO
CAPOZZOLI AMEDEO
CELENTANO LAURA
CHIANESE ANGELO
CILARDO ALESSANDRO
CINQUE MARCELLO
DE LELLIS PIETRO
DE MAGISTRIS MASSIMILIANO

Modulo di inserimento Docenti in Commissione

← Torna alla Commissione di Coordinamento Didattico

Docenti
<input checked="" type="checkbox"/> ALBANESE RAFFAELE
<input checked="" type="checkbox"/> ALESSIO BOTTA
<input type="checkbox"/> ALOISIO ALBERTO
<input checked="" type="checkbox"/> AMALFITANO DOMENICO
<input type="checkbox"/> AMBROSINO GIUSEPPE
<input checked="" type="checkbox"/> AMBROSINO ROBERTO

Cliccando sull'**icona a forma di matita** il Coordinatore può *modificare la lista Docenti*, spuntando i Docenti di interesse da una lista che comprende tutti i Docenti e Ricercatori del DIETI e i Docenti non afferenti che tuttavia erogano insegnamenti nel CdS.

Il Coordinatore potrà a breve aggiungere autonomamente i Docenti non afferenti al DIETI ma che fanno parte della CCD.

<input checked="" type="checkbox"/> VILLANI LUIGI
<input checked="" type="checkbox"/> VITTORINI VALERIA
<input type="button" value="Aggiungi"/>

← Torna alla Commissione di Coordinamento Didattico

Coordinatori -> Gestione sessioni di Laurea

Il Coordinatore accede alla funzionalità del Menu «Esami di Laurea» -> «Gestione Sessioni di Laurea». Una volta selezionato il Corso di Studi, il Coordinatore può aggiungere Sessioni di Laurea e, all'interno delle stesse, Sedute di Laurea. Questa operazione è propedeutica alla selezione della Seduta da parte dello Studente e all'upload degli elaborati.

Gestione Sessioni di Laurea

LAUREA IN INGEGNERIA DELL'AUTOMAZIONE

Corso di Studio	Anno Accademico	Sessione	Periodo	N. Sedute	ACTIONS
+					
LAUREA IN INGEGNERIA DELL'AUTOMAZIONE	2018-19	Estiva	Giugno 2019	1	  

La Sessione potrà essere eliminata/modificata solo se non contiene Sedute di Laurea.

Coordinatori -> Gestione sessioni di Laurea

Modulo di inserimento/modifica Sessione di Laurea

Corso di studio	N39 - LAUREA IN INGEGNERIA DELL'AUTOMAZIONE
Anno Accademico	
Sessione	<input type="radio"/> Estiva <input type="radio"/> Autunnale 1 <input type="radio"/> Autunnale 2 <input type="radio"/> Straordinaria
Mese - Anno	
<input type="button" value="Aggiungi"/>	



[← Torna all'elenco delle sessioni](#)

Coordinatori -> Gestione Sedute di Laurea

Una volta selezionato il Corso di Studi, il Coordinatore può aggiungere /modificare Sedute di Laurea.

Gestione Sedute di Laurea

Sessione Estiva corso di Laurea In Ingegneria Dell'automazione

Data	Ora	Aula	Inizio Upload	Fine Upload	Note	ACTIONS
+						
06/06/2019	11:00	Aula 2	19/02/2019	21/04/2019		 

[← Torna all'elenco delle sessioni di laurea](#)

Coordinatori -> Gestione Esami di Laurea

Il Coordinatore accede alla funzionalità dal Menu «Coordinatore» -> «Gestione Tesi di Laurea». Una volta selezionato il Corso di Studi, la Sessione e la Seduta di Laurea, si può accedere alla lista degli Studenti che hanno effettuato l'upload delle slides e/o dell'elaborato, effettuare il download e predisporre la successione delle presentazioni in Seduta.

Tesi per seduta di Laurea

LEGENDA:



: Scarica l'elaborato finale dello studente (se presente)



: Scarica le slides dello studente (se presente)

Lista tesi per seduta

#	Matricola	Nome	email	Azioni
1	N39/001234	Mario Rossi	mario.rossi@studenti.unina.it	 

Lista tesi non completate

#	Matricola	Nome	email	Azioni
---	-----------	------	-------	--------














← Torna alle sedute di laurea

Coordinatori -> Dashboard del coordinatore

Nella Dashboard il Coordinatore visualizza la **lista di tutti i Docenti** del corso di Studi selezionato con i rispettivi contatori.

Anno 2019

← Anno precedente Anno successivo →

Docenti	Tesi richieste	Tesi in corso	Tesi terminate	Tesi rimanenti	
ALBANESE RAFFAELE	0	0	0	20	
ALESSIO BOTTA	0	0	0	20	
AMALFITANO DOMENICO	0	0	0	20	
AMBROSINO ROBERTO	0	0	0	20	
BALDI PIETRO	0	0	0	20	
BRANDO GIANLUCA	0	0	0	20	
CANONICO ROBERTO	0	0	0	20	
CAPOZZOLI AMEDEO	0	0	0	20	
CELENTANO LAURA	0	0	0	20	
CHIANESE ANGELO	0	0	0	20	
CILARDO ALESSANDRO	0	0	0	20	
CINQUE MARCELLO	0	0	0	20	
DE LELLIS PIETRO	0	0	0	20	



Docenti	Tesi richieste	Tesi in corso	Tesi terminate	Tesi rimanenti	
VERDE ANNA	0	0	0	20	
VILLANI LUIGI	1	0	1	19	
VITTORINI VALERIA	0	0	0	20	

Il contatore riporta:

- 1. Il numero delle tesi richieste**
- 2. Il numero delle tesi in corso** (il contatore si incrementerà all'accettazione da parte del Docente o del Coordinatore e si decremterà all'upload dell'elaborato e/o delle slides)
- 3. Il numero delle tesi terminate** (il contatore si incrementerà all'upload delle slides o dell'elaborato)
- 4. Il numero delle tesi rimanenti** (il contatore sarà pari al numero massimo definito dal Coordinatore diminuito del numero delle tesi richieste).

Il Coordinatore può selezionare e visualizzare, attraverso **l'icona a forma di occhio**, tutte le informazioni relative alle singole liste, con specifiche dei singoli studenti, e, nell'eventualità, agire al posto del Docente.

Il Coordinatore può **scaricare** attraverso le corrispettive icone **elaborati e slides** della tesi di cui si vogliono conoscere le *informazioni relative all'argomento* trattato dallo studente.

← Torna alla CCD

Richieste	In corso	Concluse	Totale assegnate nell'anno	Numero disponibili nell'anno
1	0 	1 	1	19

Tesi richieste anno 2019

Matricola	Nome	Argomento	Data Richiesta

Tesi in corso (accettate) anno 2019

Matricola	Nome	Argomento	Data Richiesta

Tesi Concluse anno 2019

Matricola	Nome	Argomento	Data Richiesta	Data Seduta	 
N39/001234	Rossi Mario	Controllo di un pendolo capovolto con ARDUINO	11/04/2019	06/06/2019	

Funzionalità docente su gestione Tesi

Nel caso vi fossero eventuali richieste di tesi bloccate, il Coordinatore potrà decidere di agire per conto del docente selezionato e accettare la tesi dello studente richiedente, trasmettere (motivando) la richiesta al docente il cui insegnamento abbia priorità successiva nella scelta dello studente, o in extremis rifiutare (motivando) la richiesta.

Tesi richieste anno 2019

Matricola	Nome	Argomento	Data Richiesta	
N39/001234	Mario Rossi	Controllo di un pendolo capovolto con ARDUINO	11/04/2019	

Altrimenti introduci una motivazione e trasmetti al Docente successivo o rifiuta

Attraverso l'icona a forma di occhio il Coordinatore può inoltre *visualizzare il profilo dello studente* richiedente la tesi e le *preferenze* date da quest'ultimo in fase di richiesta.

Un ulteriore funzionalità associata al profilo del Coordinatore sarà quello di poter eventualmente cancellare una richiesta di Tesi, sotto richiesta dello studente.